



EL-MALLAH

MARKETING AGENCY & AI SOLUTION



أداء مقياسه النتائج..

تسويق يحقق أهدافك

يملك أحمد خبرة واسعة في مجالات التجارة الإلكترونية e-commerce المتنوعة مثل مجالات الغذاء، ملابس النساء والرجال، الموضة، الطبية مركز التجميل و الأسنان بالإضافة إلى خبرته الكبيرة في قطاع العقارات، حيث يشغل حالياً منصب مدير التسويق الإلكتروني في شركة تاور للتطوير العقاري. خلال فترة قصيرة نجح في تحقيق مبيعات تجاوزت 400 مليون جنيه مصري بميزانية إعلانية لم تتعد 2 مليون جنيه مصري خلال 3 سنوات ونصف.

يستخدم أحمد أدوات مثل Microsoft Clarity لتحليل سلوك الزوار وتحسين تجربة المستخدم، ويعتمد على Google Tag Manager لتتبع الإعلانات. كما يمتاز بتطوير المواقع باستخدام WordPress وتحسين محركات البحث (SEO)، مما يعزز من ظهور العلامات التجارية في نتائج البحث ويضمن نجاح الحملات التسويقية.



الخدمات



تتبع الإعلانات
وتحليل الزوار

إدارة الإعلانات

تطوير المواقع
والمتاجر

خدمات
GOOGLE

تحسين محركات
البحث (SEO)

توثيق الاصول
الرقمية

تصميم موبايل
أبلكيشن

خدمات الإنتاج
الإعلامي

خدمات الأتمتة
والذكاء الاصطناعي

شرح الخدمات

١. إدارة الإعلانات

- إعلانات إنستجرام وفيسبوك
- إعلانات تيك توك
- إعلانات سناب شات
- إعلانات جوجل (بحث + عرض)
- إدارة إعلانات شاملة (Meta + Google + TikTok + Snap)
- إعلانات لينكدإن (B2B)
- إعلانات منصة X (تويتر)
- إعلانات أمازون (Amazon.sa / Amazon.ae)
- إعلانات نون (Noon - السعودية والإمارات ومصر)
- إعلانات يوتيوب (ضمن Google Ads)
- إعلانات Snapchat Collection (منتشرة في السوق الخليجي)
- LinkedIn Conversation Ads (إعلانات رسائل مباشرة للمهنيين)

٢. تتبع الإعلانات وتحليل الزوار

- ربط بيكسل ميتا (فيسبوك + إنستجرام)
- ربط بيكسل تيك توك
- ربط بيكسل سناب شات
- ربط بيكسلات مودّد (One-Time Pixel Integration)
- تفعيل Google Analytics + إحالة أساسية
- ربط إحالات إضافية (GA4 + GTM)
- إنشاء تاج إعادة استهداف (Remarketing)
- ربط المتجر مع Google Merchant
- البث الحي لزوار المتجر باستخدام Microsoft Clarity

شرح الخدمات

٣. خدمات Google

- إنشاء حساب Google Ads
- تفعيل Google Search Console
- إضافة نشاطك التجاري على Google Maps
- ربط المتجر مع Google Merchant
- تحسين الظهور في Google Shopping

٤. تطوير المواقع والمتاجر

- تصميم موقع تعريفى للشركات والخدمات
- تصميم موقع باستخدام WordPress
- إنشاء متجر إلكتروني على سلة
- إنشاء متجر إلكتروني على زد
- إنشاء متجر WooCommerce
- إعداد بوابات الدفع والشحن (تاب، تمارا، شحن سمسا أو ارامكس)
- ربط البيكسل والتحليلات داخل المتجر
- تحسين تجربة الزوار (UX)
- صيانة وتحديث المواقع والمتاجر

شرح الخدمات

5. تحسين محركات البحث (SEO) فحص SEO تقني للموقع

- فحص SEO تقني للموقع
- تهيئة Google Search Console
- إعداد خطة محتوى متوافقة مع الكلمات المفتاحية
- كتابة محتوى SEO (مقالات - صفحات - وصف منتجات)
- تحسين الروابط الداخلية
- ضبط عناوين الصفحات والوصف التعريفي (Meta Tags)
- تقارير SEO شهرية

6. توثيق الاصول الرقمية

- توثيق حساب أعمال ميتا (فيسبوك + إنستجرام)
- توثيق تيك توك التجاري
- توثيق صفحات فيسبوك وإنستجرام بالعلامة الزرقاء
- توثيق سناب شات بالنجمة الصفراء
- توثيق حساب X (تويتر)
- توثيق الحساب الإعلاني على Google + إثبات الهوية
- توثيق النشاط التجاري على Google (Google Business Profile)

شرح الخدمات

٧. خدمات الإنتاج الإعلامي

- تصوير منتجات احترافي (استوديو أو خلفيات جذابة)
- تصوير فيديوهات قصيرة (Reels, TikTok, Shorts)
- فيديوهات تعريفية احترافية للأنشطة أو الشركات
- توثيق فعاليات ومناسبات بكاميرات متعددة
- فيديوهات سوشيال جاهزة بمؤثرات احترافية
- تصميم موشن جرافيك 2D و 3D
- تصوير مطاعم وكافيهات بطريقة جذابة
- إعداد سكربت وإخراج إعلان متكامل
- تعليق صوتي احترافي (Voice Over)
- تصوير خلف الكواليس (Behind The Scenes)
- تحسين فيديوهات قديمة (Remastering)
- إنتاج فيديوهات بالذكاء الاصطناعي (AI Videos)

٨. تصميم موبايل أبلكيشن

- تصميم واجهات عصرية وسهلة الاستخدام (UI/UX)
- متوافق مع iOS و Android
- متناسق مع الهوية البصرية للعلامة
- نماذج تفاعلية قبل البرمجة (Prototype)
- مناسب لمختلف أنواع التطبيقات
- تسليم جاهز للبرمجة (ملفات Figma أو XD)

شرح الخدمات

٩. خدمات الأتمتة والذكاء الاصطناعي

- ربط الأدوات والأنظمة تلقائيًا بدون برمجة
- تشغيل ردود تلقائية ذكية على الرسائل
- إنشاء تقارير دورية تلقائيًا
- تصنيف وتحليل البيانات باستخدام AI
- تنظيف وتنظيم البيانات في جداول
- أتمتة النشر على السوشيال ميديا
- دمج أدوات AI مثل ChatGPT في سير العمل
- لوحات تحكم للعمليات المؤتمتة
- تحليلات ذكية للمحتوى والمشاعر

عملائنا

الأسناد السريع
للاستقدام



تاور باي



رموز النجاح
للاستقدام



كنافة أرض
الأجداد



مطعم طعيم



كان الرياض
للاستقدام



رفد للاستقدام



السقا لتجديد
الاثاث



الحياة الوطنية



بورتريه جاليري
للهدايا



Z.G real estate




ارض الاجداد



بورفؤاد
اكسبريس



THE LARK
MAIL



سيفورا هاييتس



مغسلة
سمارت ووش



باربر سيتي



سليم



شركة تايم
للتسويق



جيوفاني جنتل



واتشينا
للساعات



سعيد جروب
للمقاولات



شقق للبيع
ببورسعيد



SUGAR



عذق النخلة
للتمور



عملنا مع



الأسناد السريع للاستقدام

إنجازات حملاتنا الإعلانية - مكتب الإسناد السريع للاستقدام

📅 من مارس إلى يونيو 2025

🔥 العائد على الاستثمار (ROAS): أكثر من 21.4x

💡 لكل ريال صرفناه، رجع لنا أكثر من 21 ريال!

💡 ليه تتعامل معنا؟

✅ أكثر من 330 عقد استقدام تم إغلاقه في أقل من 4 شهور!

💰 إجمالي المبيعات وصل 1,650,000 ريال سعودي (بمتوسط 5,000 ريال للعقد الواحد).

👁️ أكثر من 6.5 مليون مرة ظهور للإعلانات قدام جمهور مهتم فعلاً.

🔥 تكلفة المحادثة تبدأ من 2.36 ريال فقط!

🎯 خبرة قوية في تشغيل الحملات على: Google - Instagram - TikTok.

🌟 أرقام تشرح كل شيء 🇸🇦

المنصة 📱	المصرف (ريال) 💰	المحادثات 💬	تكلفة المحادثة 🎯	العقود المغلقة 📄
إعلانات جوجل	56,026	4,362	12.84	300
إعلانات إنستجرام	506	93	5.12	10
إعلانات تيك توك	4,905	2,076	2.36	20



الأسناد السريع للاستقدام

الاسناد السريع للاستقدام
Alasnad Alsayrie Recruitment Office

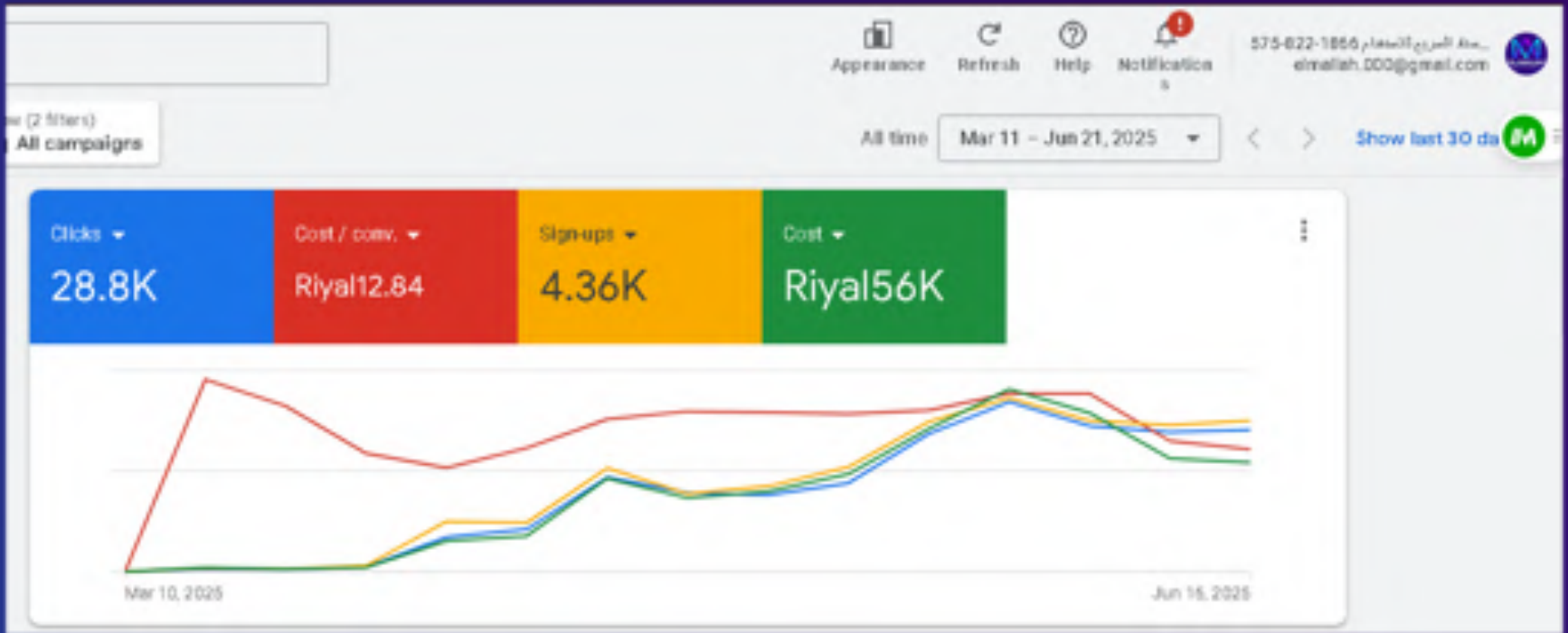
- ✂ إجمالي العقود: 330
- ✂ متوسط قيمة العقد: 5,000 ريال
- ✂ إجمالي المبيعات: 1,650,000 ريال
- ✂ إجمالي الصرف الإعلاني: 61,437 ريال
- ✂ العائد على الإنفاق الإعلاني (ROAS): 21.4x 🚀

🚀 وش يعني هالكلام لك؟
💡 عملاءك الجايين ما يفصلهم عنك إلا ضغطة وحدة.

✂ كل ريال تصرفه راج يرجع لك بعقود حقيقية.

📈 نتائجنا واضحة، والأرقام ما تكذب.

إعلانات جوجل



إعلانات تيك توك

On/off	Name	CPM	Impressions	Clicks (destination)	CTR (destination)	Conversions	Cost per conversion	Conversion rate (CVR)
On	BRW M2 Whatsapp Conversion 0...	6.79 SAR	201,009	2,573	1.28%	597	2.29 SAR	0.50%
On	Ehab Whatsapp Conversion 05/0...	7.45 SAR	82,080	1,287	1.57%	282	2.17 SAR	0.34%
On	BRW M1 Calls	3.70 SAR	150,249	1,435	1.00%	0	0.00 SAR	0.00%
On	BRW M1 Whatsapp Conversion 0...	6.79 SAR	366,363	5,013	1.42%	1,097	2.84 SAR	0.31%
Total of 4 campaigns		6.34 SAR	773,641	9,406	1.35%	2,006	2.36 SAR	0.27%

إعلانات إنستجرام

Off / On	Campaign	R (M)	Link clicks	CPC (M)	Purchase ROAS (retur...	Attribution setting	Results	Cost per result
On	تحويل للواتساب الأسناد السريع	1.60M	121	2.06 ريال	—	7-day click or ...	34 Messaging conversat...	5.66 ريال Per Messaging Com...
On	تحويل للواتساب الأسناد السريع	3.50M	25	2.43 ريال	—	7-day click or ...	13 Messaging conversat...	4.66 ريال Per Messaging Com...

عملنا مع



شركة Tower Developments

لموقع: بورسعيد، مصر
الفترة: من أبريل 2020 حتى الآن

🔥 العائد على الاستثمار (ROAS): أكثر من 200x

لكل جنيه صرفناه في الإعلانات، رجع لنا 200 جنيه مبيعات!

💡 **ليه نجحنا؟**

✓ استهداف دقيق للعملاء الجادين عبر: Facebook - Instagram - TikTok - Snapchat - LinkedIn

✓ استخدام أدوات تحليل وذكاء اصطناعي زي: GA4 - Google Tag Manager - Looker Studio

✓ قمع تسويقي ذكي يعتمد على: Retargeting - Lookalike Audiences - إعلانات مصممة للتحويل

📊 **أرقام تشرح كل شيء ✨**

💰 إجمالي المصروف الإعلاني: 2,500,000 جنيه مصري

💰 إجمالي المبيعات: 500,000,000 جنيه مصري

🔥 عائد على الإنفاق الإعلاني (ROAS): 200x

📈 زيادة في معدل التحويلات وانخفاض كبير في تكلفة الاكتساب (CPA)

🎯 فريق التسويق حقق أقصى استفادة من كل جنيه

🚀 **وش يعني ده لك؟**

💡 حتى المشاريع الضخمة ممكن تنجح بإعلانات ذكية وتحليلات دقيقة.

📊 مش بس بنبيع... إحنا بنصنع قصص نجاح حقيقية.

🏆 عايزين نكرر التجربة لمشروعك الجاي؟ إحنا جاهزين.



شركة Tower Developments

إعلانات فيسبوك

Off / On	Campaign	Delivery	Attri set	Results	Reach	Frequency	Cost per result	Budget	Amount spent
	3-4 (DB 1500EGP) - (Leads) Portsaid Cam...	Active	7...	34 On-Facebook Leads	40,404	1.90	75.20	Using ad set bu...	2,556.89
	3-4 (DB 3000EGP) - (Leads) Portsaid Campaign July/2024	Active	7...	84 On-Facebook Leads	87,381	1.92	67.84	Using ad set bu...	5,698.55
	4-4 (DB 3500 EGP) - (Leads) Portsaid Campaign July/2024	Active	7...	16 On-Facebook Leads	23,852	1.82	164.48	Using ad set bu...	2,631.68
	1-4 (DB 3000EGP) - (Leads) Portsaid Campaign July/2024	Active	7...	658 On-Facebook Leads	203,334	6.65	72.86	Using ad set bu...	47,941.20
	1-1 (LF 300EGP) - (Likes) TB 07/2024 (Portsaid & Gulf)	Active	7...	1,890 Follows or Likes	76,335	3.93	2.32	Using ad set bu...	4,378.44

The image displays a collection of 15 Facebook advertisements for Tower Bay. Each ad is a vertical rectangle with a white background and a play button icon in the center. The ads are arranged in a 3x5 grid. The text in the ads is in Arabic and promotes the property's features, such as its location, modern amenities, and the opportunity to sign up for more information. The ads also include a 'Sign up' button and a link to the property's website.



شركة Tower Developments

إعلانات جوجل

The screenshot displays the Google Ads interface with the following sections:

- Summary:** Shows 9.85K impressions, 0 clicks, EGP0.00 cost, and 0.00% conversion rate.
- Recommendation:** A message about conversion tracking.
- Searches:** A list of search terms with filters for 'Searches' and 'Words'.
- Keywords:** A table titled 'Summary of how your keywords are performing' with columns for Cost, Clicks, and CTR.
- Devices:** A bar chart showing 'Ad performance across devices' for Mobile phones, Tablets, Computers, and TV screens.
- Day & hour:** A chart showing 'Your performance by day of week and time of day'.
- Demographics:** A chart showing 'Summary of the demographic groups your ads are reaching by age and gender'.
- Campaigns:** A table titled 'Summary of how your campaigns are performing' with columns for Cost, Views, and View rate.
- Account Balance:** Shows a balance of EGP 322.93 and a next automatic payment of Aug 1, 2024.

خطة الإنفاق الميزانية

SOCIAL MEDIA MARKETING PLAN 2022								
CAMPAIGN CALENDAR								
START DATE	4/7/2022							
END DATE	31/12/2022							
SOCIAL MEDIA Budget & Expected Result's for each month on 2022								
July-22								
1- Awareness 20/07/2022 حتى 10/07/2022 من تاريخ إرسال رسائل جماعية								
#	Date	الوصف	عدد المتابعين	ملاحظات	الاجمالي	ج.م.		
A	4/7/2022	إرسال رسائل جماعية بالبريد الإلكتروني	20,510	تم الإرسال				
	4/7/2022	Many Chat	5,448	تم الإرسال				
					0.00			
عمل إعلانات على صفحات بورسعيد من تاريخ 10/07/2022 حتى 15/07/2022								
#	Date	الوصف	عدد المتابعين	بوست فادي	التحويل	نسبة على التحويل	اجمالي الميزانية	ملاحظات
B	10/7/2022	إشراك فريق المبيعات كورب هاوس على (محتوى بورسعيد)	280,000	100.00	500.00	100.00	700.00	
	10/7/2022	إشراك فريق المبيعات كورب هاوس على (محتوى بورسعيد على الهاتف)	62,954	100.00	600.00	100.00	700.00	
	10/7/2022	إشراك فريق المبيعات كورب هاوس على (محتوى بورسعيد 24 ساعة)	161,000	100.00	0.00	0.00	100.00	
	10/7/2022	إشراك فريق المبيعات كورب هاوس على (محتوى بورسعيد)	439,000	100.00	500.00	100.00	700.00	
	10/7/2022	إشراك فريق المبيعات كورب هاوس على (محتوى بورسعيد)	444,190	100.00	500.00	100.00	700.00	
	10/7/2022	إشراك فريق المبيعات كورب هاوس على (محتوى بورسعيد)	365,000			0.00	0.00	جروب قوي جدا جدا
	10/7/2022	عمل فيديو لموقع كورب هاوس على (جروب كورب هاوس)	365,000			0.00	0.00	
							2,900.00	
							الاجمالي	
قيمة عمل إعلانات التوعية على صفحة تاوير باي من 10/07/2022 حتى 20/07/2022								
CAMPAIGN Objective								
#	Channel	PLATFORM	Reach	engagement	Video Views	audiences	اجمالي الميزانية	ملاحظات
C	1	Facebook	2,000.00	5,000.00	0.00	7,000.00	7,000.00	
	2	Facebook	1,000.00	1,000.00	0.00	2,000.00	2,000.00	
	3	Facebook	2,250.00	0.00	2,250.00	4,500.00	4,500.00	
	4	Facebook	1,000.00	0.00	1,000.00	2,000.00	2,000.00	
	5	Facebook		free		7,000.00	7,000.00	
	5	Tik-Tok			2,000.00	2,000.00	2,000.00	
	6	Youtube		free		17,500.00	17,500.00	
							20,400.00	
							الاجمالي	
2- Retargeting & Scaling up (31/07/2022 حتى 21/07/2022) من تاريخ								
#	Channel	PLATFORM	Lead Generation	Messages	Video Views	audiences	اجمالي الميزانية	ملاحظات
D	1	Facebook	10,000.00	2,000.00	0.00	12,000.00	12,000.00	
	2	Facebook	2,000.00	1,000.00	0.00	3,000.00	3,000.00	
	3	Tik-Tok	2,000.00	0.00	2,250.00	4,250.00	4,250.00	
							19,250.00	
							الاجمالي	
3- Media & Marketing Tools cost (31/07/2022 حتى 21/07/2022) من تاريخ								
#	PLATFORM	الوصف	القيمة	اجمالي الميزانية	ملاحظات			
1		الترويج لمنتجات ManyChat	1,500.00	1,500.00				
2		الترويج لمنتجات و رسائل من 21/07/2022 حتى 31/07/2022	3,000.00	3,000.00				
3		تلفظ مبرمج لخدمة العملاء	500.00	500.00				
4		تلفظ مبرمج لخدمة العملاء overview beach club	500.00	500.00				
				5,500.00				
				الاجمالي				
TOTAL BUDGET NEED FOR JULY 2022			ج.م. 48,050.00					

Total Social Media Paid Ads, Marketing tools & Media Production Spending From 4/2021 To 7/2024				Report Date : 09/07/2024			
2021 Spending Report				2022 Spending Report			
No	Month	Total ads & media Spent		No	Month	Total ads & media Spent	
1	4/2021	4,742.00		1	1/2022	20,858.00	
2	5/2021	2,189.00		2	2/2022	24,071.00	
3	6/2021	8,151.00		3	3/2022	31,116.00	
4	7/2021	17,913.00		4	4/2022	23,122.00	
5	8/2021	23,497.00		5	5/2022	17,410.00	
6	9/2021	24,604.00		6	6/2022	17,913.00	
7	10/2021	47,985.00		7	7/2022	26,728.00	
8	11/2021	16,528.00		8	8/2022	63,135.00	
9	12/2021	16,288.00		9	9/2022	55,125.00	
		TOTAL IN EGYPTIAN POUND	171,897.00	10	10/2022	41,332.42	
		TOTAL IN USD	\$11,459.80	11	11/2022	60,535.00	
		TOTAL NUMBER OF LEADS RECEIVED ON 2021	3508 LEADS	12	12/2022	63,545.00	
		AVERAGE COST PER LEAD	€49.11			TOTAL IN EGYPTIAN POUND	444,888.42
						TOTAL IN USD	\$23,727.38
						TOTAL NUMBER OF LEADS RECEIVED ON 2022	8908 LEADS
						AVERAGE COST PER LEAD	€55.56
2023 Spending Report				2024 Spending Report			
No	Month	Total ads & media Spent		No	Month	Total ads & media Spent	
1	1/2023	32,536.00		1	1/2024	37,371.00	
2	2/2023	38,022.00		2	2/2024	22,272.00	
3	3/2023	37,866.00		3	3/2024	40,195.00	
4	4/2023	43,256.00		4	4/2024	46,345.00	
5	5/2023	57,340.60		5	5/2024	82,815.00	
6	6/2023	62,492.30				TOTAL IN EGYPTIAN POUND	228,998.00
7	7/2023	98,149.29				TOTAL IN USD	\$4,770.79
8	8/2023	92,895.41				TOTAL NUMBER OF LEADS RECEIVED ON 2024	4348 LEADS
9	9/2023	68,144.80				AVERAGE COST PER LEAD	€52.67
10	10/2023	37,367.30					
11	11/2023	10,175.31					
12	12/2023	32,682.92					
		TOTAL IN EGYPTIAN POUND	610,927.93				
		TOTAL IN USD	\$20,364.36				
		TOTAL NUMBER OF LEADS RECEIVED ON 2023	5301 LEADS				
		AVERAGE COST PER LEAD	€115.25				
TOTAL SPENDING FROM 4/2021 TO 09/07/2024				1,456,711.35			
TOTAL SPENDING IN USD FROM 4/2021 TO 09/07/2024				\$60,322.34			
TOTAL NUMBER OF LEADS RECEIVED FROM 4/2021 TO 09/07/2024				21157 LEADS			
AVERAGE COST PER LEAD				€68.85			

خطة الإنفاق الميزانية

Meta Paid ads plan for July/2024				Budget	£171,870.00					
1 Awareness Page likes										
fn	to	media	media link	نسبة التحويل من الميزانية الشهرية	الميزانية الشهرية	الميزانية الشهرية	توزيع الميزانية الشهرية			
							portsaid damietta dawly gulf			
01/07/2024	31/07/2024	صور الصفحة الأولى		5%	£8,593.50	£286.45	£163.23	X	£163.23	
		نظرات من الميكانيك القوي الجديد								
		نظرات من الميكانيك القوي								
		نظرات من الميكانيك القوي								
		نظرة فيديو 10 ثانية عن خدمات الصيانة								
		نظرة فيديو 10 ثانية عن الميكانيك القوي								
		نظرة فيديو 10 ثانية عن الميكانيك القوي								
		نظرة فيديو على ثلاث دقائق من أحد الوحدات		Total	£8,296.75		£8,296.75			
2 Retargeting People Viewed 75% , 95 % of all ads videos , Saved Post & Opened lead form with out submitting										
fn	to	media	media link	نسبة التحويل من الميزانية الشهرية	الميزانية الشهرية	الميزانية الشهرية	توزيع الميزانية الشهرية			
							portsaid damietta dawly gulf			
14/07/2024	31/07/2024	الفيديو الجديد	تحت التجهيز	10%	£17,187.00	£954.83	£370.00		£284.83	
							Total	£12,046.00	£5,127.00	
3 Lead Generation Ads										
fn	to	media	media link	نسبة التحويل من الميزانية الشهرية	الميزانية الشهرية	الميزانية الشهرية	توزيع الميزانية الشهرية			
							portsaid damietta dawly gulf			
08/07/2024	31/07/2024	فيديو استعراض وخدمات المرحبة الأولى		80%	£137,496.00	£5,729.00				
		فيديو استعراض على مدار 30 ثانية								
		فيديو استعراض على مدار 30 ثانية								
		فيديو استعراض على مدار 30 ثانية								
		فيديو استعراض على مدار 30 ثانية								
		فيديو استعراض على مدار 30 ثانية								
14/07/2024	31/07/2024	الفيديو الجديد					£4,229.00	£308.00	£1,900.00	
							Total	£101,896.00	£12,900.00	£24,000.00
4 Engaqement- Whatsapp										
fn	to	media	media link	نسبة التحويل من الميزانية الشهرية	الميزانية الشهرية	الميزانية الشهرية	توزيع الميزانية الشهرية			
							portsaid damietta dawly gulf			
14/07/2024	31/07/2024	الفيديو الجديد	تحت التجهيز	5%	£8,593.50	£477.42	£177.42	£156.00	£150.00	
							Total	£3,183.56	£2,700.00	£2,700.00

Thanks

عملنا مع



رموز النجاح
للاستقدام

رموز النجاح للاستقدام

🚀 حملات رموز النجاح للاستقدام - Google Ads (من أغسطس 2024 إلى يونيو 2025)

📊 العائد على الاستثمار (ROAS): أكثر من 13.1x 🔥

كل ريال صرفناه رجّع لنا أكثر من 13 ريال كعائد بيع مباشر.

🔍 وش سوينا؟

- ✅ 200 عقد استقدام تم إغلاقه خلال فترة قصيرة.
- 💰 إجمالي المبيعات وصل 1,000,000 ريال سعودي (بمتوسط 5,000 ريال للعقد الواحد).
- 👁 أكثر من 775 ألف ظهور على Google Search لجمهور مهتم فعليًا.
- 💬 تم تسجيل 3,768 رسالة واتساب من عملاء مهتمين مباشرة.
- 💸 تكلفة رسالة الواتساب: 6.39 ريال فقط!
- 🎯 أكثر من 30,000 تحويل فعلي (نقرة أو تسجيل).
- 💰 تكلفة التحويل العام: 0.78 ريال فقط!
- ✂ متوسط تكلفة اكتساب عميل (عقد): 120.46 ريال فقط!

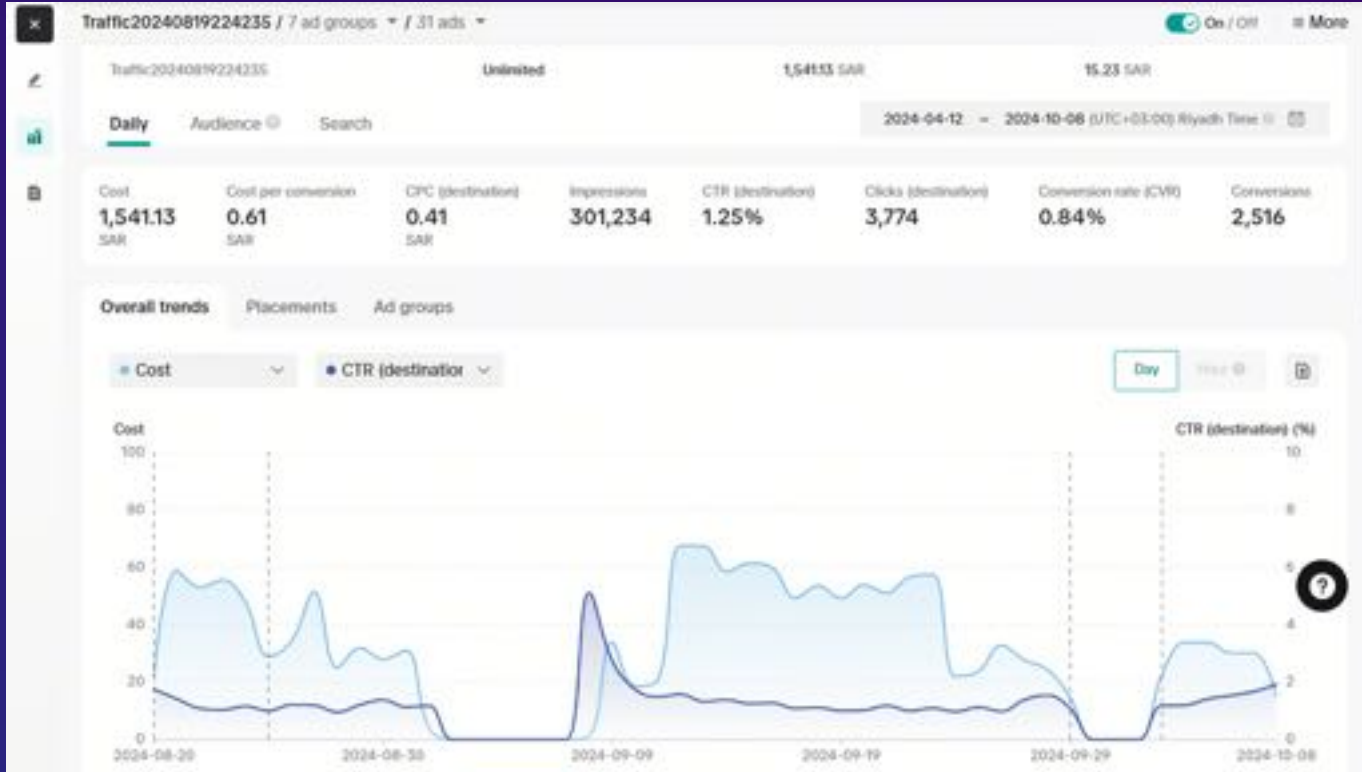
📊 نظرة على الأرقام:

البند	القيمة
📄 إجمالي الإنفاق	24,092.85 ريال
💬 عدد رسائل الواتساب	3,768
💬 تكلفة رسالة الواتساب	6.39 ريال
🔄 عدد التحويلات	30,921
🎯 تكلفة التحويل	0.78 ريال
📄 العقود الفعلية	200 عقد
✂ تكلفة اكتساب العميل (CAC)	120.46 ريال
📄 متوسط قيمة العقد	5,000 ريال

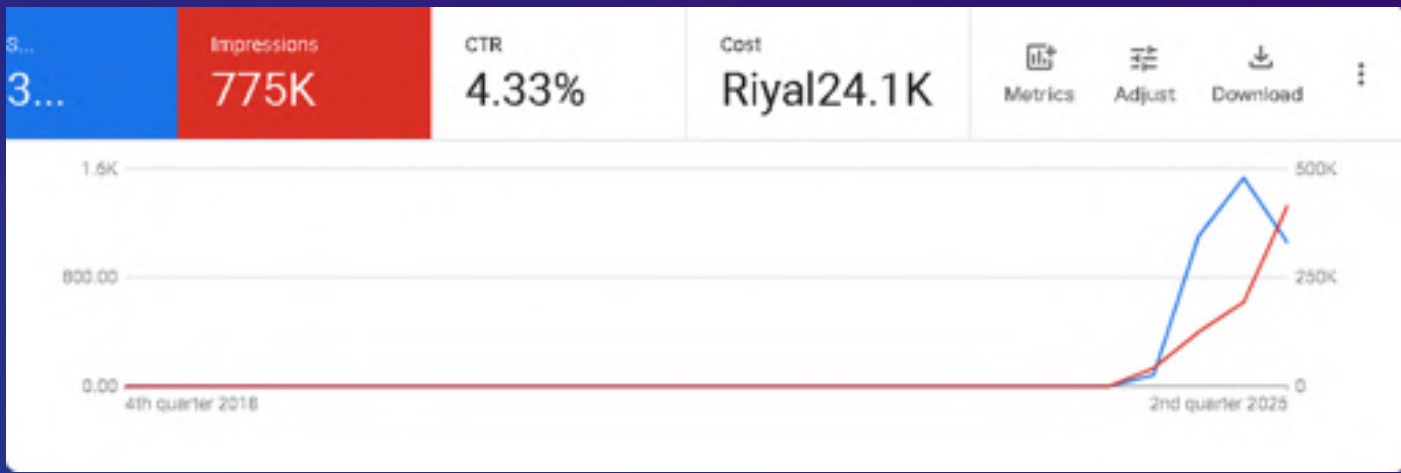


رموز النجاح للاستقدام

إعلانات تيك توك

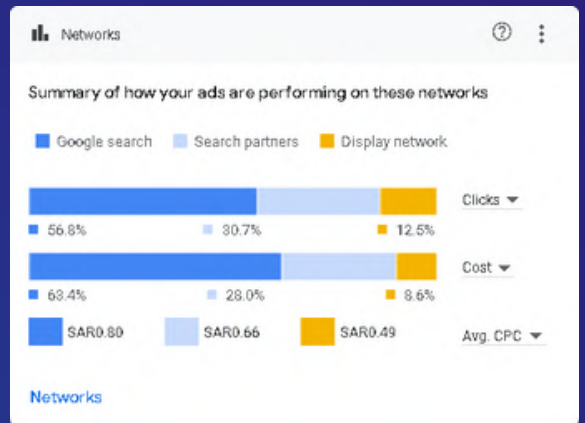
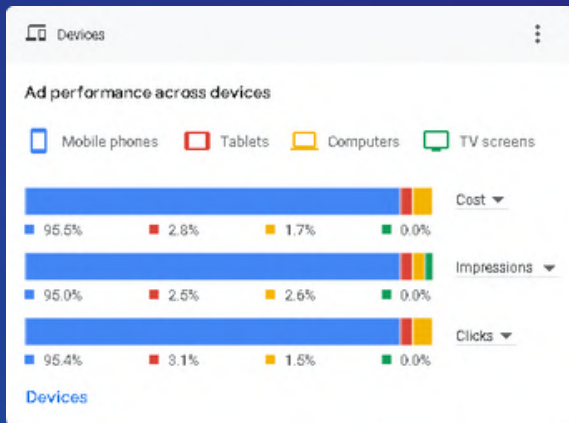
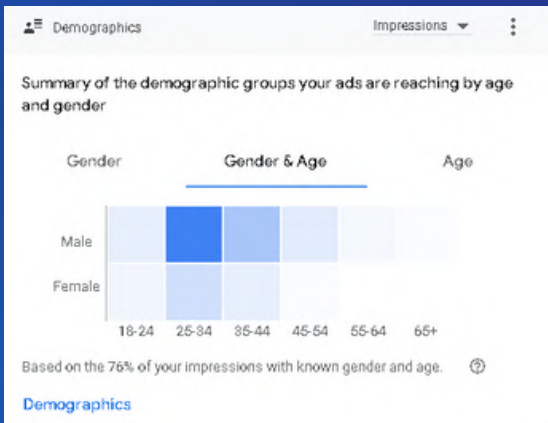
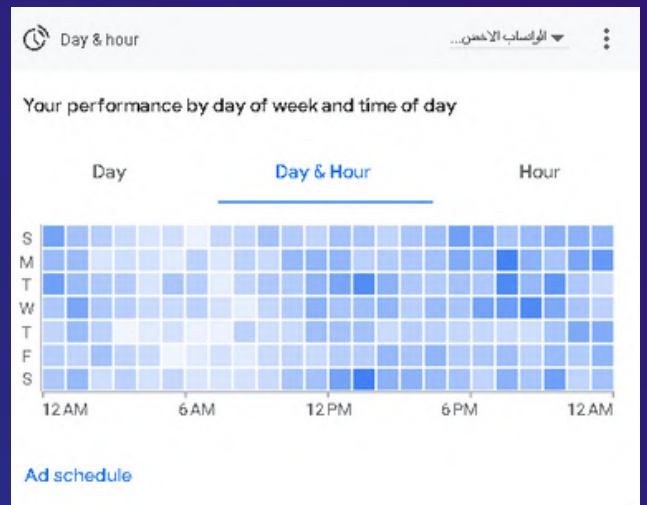


إعلانات جوجل



Ad	Status	Impressions	Clicks	CTR
عائلة منزلية مكتب استقدام	Enabled	579,773	24,596	4.24%

Campaign	Cost	Clicks	Cost / conv.
كسب سيرش للبروجects الجديد	SAR17,357.30	25,667	SAR0.70
اعلان مشاهدات البروجects	SAR4,275.04	5,059	SAR1.28
حملة ترويج عروض لجنه 28 لسنة	SAR1,568.39	1,895	SAR0.82
حملة ترويج عروض لجنه 1 لسنة	SAR747.47	730	SAR1.03
Search-Ahmed El-Mallah 25/06/2024	SAR74.53	15	SAR24.84



Keyword	Cost	Clicks	CTR
مسكده	SAR8,368.38	10,682	36.39%
عائلة منزلية	SAR3,057.68	4,608	8.48%
مكتب استقدام	SAR2,613.09	4,057	10.05%
عائلة منزلية	SAR1,619.15	1,946	8.22%
عائلة منزلية	SAR1,297.24	1,522	25.03%

عملنا مع



رفد للاستقدام

لموقع: بورسعيد، مصر
الفترة: من أبريل 2020 حتى الآن

رفد للاستقدام هو مكتب مرخص من وزارة الموارد البشرية والتنمية الاجتماعية، ويقع في مدينة الرياض.

يقدم المكتب حلول استقدام احترافية تخدم الأفراد والعائلات والشركات، مع توفير خيارات من عدة دول، وبأعلى معايير الجودة والالتزام

📈 العائد على الإنفاق الإعلاني (ROAS)

حققنا عائد يفوق 21 ضعف على الاستثمار الإعلاني:

كل ريال إعلاني صرفناه، رجّع لنا أكثر من 21 ريال

🎯 الهدف: جذب محادثات مباشرة على WhatsApp

📍 المنصة: TikTok Ads

📅 مدة الحملة: من 1 أبريل 2025 إلى 30 مايو 2025

👤 اسم الحملة: Ahmed El-Mallah - Conversion to WhatsApp

📊 الميزانية الشهرية: 2,500 ريال سعودي تقريبًا

👉 تعليق المنفذ

في هذه الحملة، ركّزت على بناء إعلان بسيط لكن مباشر، يوصل رسالة الخدمة خلال أول ثواني.

التحدي كان إننا نحقق تفاعل فعلي على منصة مثل TikTok لجمهور مو دائمًا يُنظر له كـ "مهتم بخدمات الاستقدام" - لكن من خلال الاستهداف الدقيق، والتجريب المستمر على صياغة الرسالة والصورة، قدرنا نولد أكثر من 3,700 محادثة حقيقية.

الأجمل؟ إن النتائج ما كانت فقط "تفاعل"... بل تحوّلت إلى 25 عقد فعلي خلال أسابيع.

وهذه هي القيمة الحقيقية للإعلانات: نتائج قابلة للقياس، وعائد فعلي على الاستثمار



رغد للاستقدام

★ الأرقام اللي تشرح كل شيء

البند	القيمة
إجمالي الإنفاق 📊	5,902 ريال سعودي
عدد مرات الظهور 👁️	1,430,331 مرة
النقرات على الإعلان 📌	14,518 نقرة
المحادثات عبر WhatsApp 🗨️	3,761 محادثة
تكلفة كل محادثة 💰	1.57 ريال
معدل النقر (CTR) ⚡	1.02%
عدد العقود المغلقة 📄	25 عقد حقيقي
متوسط قيمة العقد 📄	5,000 ريال
إجمالي المبيعات 📈	125,000 ريال سعودي
متوسط تكلفة العقد الإعلانية 📄	236 ريال

🔥 ليه الحملة نجحت؟

- ✓ استهداف دقيق لجمهور فعلي مهتم بالخدمة.
- 🗨️ أكثر من 3,700 محادثة حقيقية من إعلان واحد فقط.
- 📄 كل عقد كلف 236 ريال فقط مقابل ربح 5,000 ريال.
- ★ ROAS 21.2x - نتائج واضحة وملموسة.
- 🎯 إعلان مصمم برسالة واضحة وسريعة التأثير.

💡 وش يعني لك هالكلام؟

إعلان واحد على TikTok → آلاف المحادثات
و25 عميل وقّع عقد بقيمة 125,000 ريال
نتائج فعلية، بأقل ميزانية.

📌 ختامها مكسب

جاهز تطلق حملتك الجاية وتكسب جمهورك الحقيقي؟
TikTok هو المسرح، ورغد عندها التجربة والدليل.



رفد
للاستقدام

إعلانات تيك توك

1 Filter Search by name or ID 2025-03-01 - 2025-06-21 (UTC+02:00) Arabia Standard Time

Campaigns + 4 selected Ad groups in 4 campaigns Ads in 4 campaigns Try updated version

Create Edit Bulk export/import Automated rules Default column Breakdown

On/off	Name	CPM	Impressions	Clicks (destination)	CTR (destination)	Conversions	Cost per conversion	Conversion rate (CVR)
<input checked="" type="checkbox"/>	ERUMBI 2 Whatsapp Conversion 0...	6.79 SAR	201,009	2,573	1.28%	597	2.29 SAR	0.50%
<input checked="" type="checkbox"/>	Ehab Whatsapp Conversion 050... View data Edit Duplicate	7.45 SAR	82,060	1,297	1.57%	282	2.17 SAR	0.34%
<input checked="" type="checkbox"/>	ERUMBI Calls	3.70 SAR	150,249	1,435	1.00%	0	0.00 SAR	0.00%
<input checked="" type="checkbox"/>	ERUMBI 1 WhatsApp Conversion 0...	6.79 SAR	360,383	5,011	1.42%	1,897	2.84 SAR	0.33%
Total of 4 campaigns		6.34 SAR	773,641	10,498	1.35%	2,006	2.36 SAR	0.27%

عملنا مع



مطعم طعيم

🚀 نتائج حملاتنا الإعلانية - مطعم طعيم

📅 من أبريل إلى يونيو 2025

💬 تكلفة المحادثة تبدأ من 1.21 ريال فقط!

كل ريال صرفناه، جاب لنا عميل حقيقي تواصل مباشرة على الواتساب

💡 ليه تختارنا لتشغيل حملتك؟

- ✅ أكثر من 3,131 محادثة واتساب من عملاء مهتمين خلال أقل من 3 شهور
- ✅ 20,000 ريال مبيعات مباشرة من الإعلانات فقط (غير مبيعات المحل اليومية)
- ✅ أقل تكلفة محادثة وصلت لـ 1.21 ريال فقط
- ✅ حملات توعية وصلت لأكثر من 772,000 شخص فعلي
- ✅ خبرة قوية في تشغيل الحملات على

📊 أرقام تشرح كل حاجة:

المنصة	المصرف (ريال)	المحادثات	تكلفة المحادثة	مرات الظهور	نسبة النقر
TikTok (تحويل لواتساب)	3,785 ريال	3,131	1.21 ريال	383,664	6.53%
حملة توعية بالعروض	846 ريال	0	-	772,020	0.17%



مطعم طعيم

✂ إجمالي الإنفاق: 4,631 ريال سعودي

✂ إجمالي مرات الظهور: 1,155,684

✂ إجمالي المحادثات: 3,131

✂ مبيعات مباشرة من الحملة: 20,000 ريال

✂ أقل تكلفة للمحادثة: 1.21 ريال

✂ أعلى نسبة نقر: 6.53%

🚀 وش يعني ده بالنسبالك؟

💡 العملاء اللي شافوا الإعلان تواصلوا وطلبوا فعليًا

📈 الإعلانات رجعت استثمارها على طول، وحققت مبيعات ملموسة

📊 كل رقم في الحملة بيأكد إننا بنشتغل بنتيجة مش مشاهدات بس

🏆 جاهزين نطلق حملتك الجاية ونوصلك لنتائج أقوى

🔥 تواصل معنا الآن، وابدأ أول خطوة لحملة تسويقية "تشبع الزبون... وتزيد مبيعاتك"

إعلانات تيك توك

On/off	Name	CPC (destination)	CPM	Impressions	Clicks (destination)	CTR (destination)	Conversions	Cost per conversion
<input type="checkbox"/>	رئاسة مكيين	6.00 SAR	3.00 SAR	30	0	0.00%	0	6.00 SAR
<input type="checkbox"/>	اعلانات التعديل للامتداد	0.15 SAR	9.87 SAR	363,660	25,044	6.50%	3,131	1.21 SAR
<input type="checkbox"/>	اعلانات تعديل اتصال مبات	1.17 SAR	3.02 SAR	99,620	491	0.26%	0	6.00 SAR
<input type="checkbox"/>	توعية 08/04/2024 بمرضى تقويم	0.64 SAR	1.30 SAR	772,020	1,266	0.17%	0	6.00 SAR

عملنا مع



كنافة أرض الأجداد

🚀 نتائج حملتنا الإعلانية - كنافة أرض الأجداد

📍 3 فروع: عنيزة - المذنب - الرس

📅 من مارس إلى يونيو 2025

💬 235 محادثة واتساب مباشرة مع عملاء مهتمين

💰 مبيعات مباشرة من الحملة وصلت إلى 8,000 ريال

💡 **ليه تثق في شغلنا؟**

- ✅ حملات مخصصة لكل فرع من الفروع الثلاثة
- ✅ استهداف دقيق على TikTok لجمهور فعلي مهتم بالكنافة
- ✅ تكلفة المحادثة منخفضة تبدأ من 2.27 ريال فقط
- ✅ حملات حوّلت التفاعل إلى مبيعات فعلية
- ✅ أكثر من 282 ألف ظهور إعلاني لجمهور حقيقي

🚀 **وش يعني ده بالنسبالك؟**

- 💡 **عملاءك موجودين... بس مستنيين إعلان يوصلهم لمطعمك**
- 👉 **إحنا بنحوّل المشاهدات لمحادثات، والمحادثات لمبيعات**
- 👉 **كل ريال تصرفه، بيرجع لك بقيمة فعلية ملموسة**

🏆 **خلينا نجهز حملتك الجاية ونوصل مطعمك للترند**

👉 **تواصل معنا اليوم، وابدأ أول خطوة لحملة تسويقية "تحلي الزباين... وتزود الدخل" 🤗🔥**



كنافة أرض
الأجداد

✨ الأرقام اللي تشرح كل شيء

المؤشر 📊	القيمة 📊
إجمالي الإنفاق الإعلاني 🇸🇦	1,838 ريال
إجمالي مرات الظهور 👁️	282,674 مرة
إجمالي المحادثات (واتساب) 💬	235 محادثة
متوسط تكلفة المحادثة 💰	7.82 ريال (وأقلها 2.27 ريال)
أعلى نسبة نقر (CTR) 📈	1.83%
عدد الفروع المستهدفة 📍	3 فروع (كل فرع بحملة مستقلة)
إجمالي المبيعات من الحملة 💰	8,000 ريال (من المحادثات فقط)

🚀 وش يعني ده بالنسبالك؟

💡 عملاءك موجودين... بس مستنيين إعلان يوصلهم لمطعمك

👉 إحنا بنحوّل المشاهدات لمحادثات، والمحادثات لمبيعات

👉 كل ريال تصرفه، بيرجع لك بقيمة فعلية ملموسة

🏆 خرينا نجهز حملتك الجاية ونوصل مطعمك للترند

👉 تواصل معنا اليوم، وابدأ أول خطوة لحملة تسويقية "تحلي الزباين... وتزود الدخل" 🤗🔥



كنافة أرض
الأجداد

إعلانات تيك توك

1 filters Search by name or ID 2025-03-11 - 2025-04-24 (UTC+02:00) Arabia Standard Time

Campaign + Ad group Ad By updated version

Create Edit Sub-report/report Automated rules Default column... Download

On/off	Name	Impressions	Clicks (destination)	CTR (destination)	Conversions	Cost per conversion	Conversion rate (CVR)	Rev
You have 1 draft campaign								
<input type="checkbox"/>	عنيزة Kanafa Sales Optimized Ca...	11,503	243	1.85%	40	2.27 SAR	0.39%	
<input type="checkbox"/>	المذنب Kanafa Sales Optimized Ca...	12,597	69	0.39%	11	795 SAR	0.06%	
<input type="checkbox"/>	الرس Kanafa Sales Optimized Ca...	24,702	120	0.48%	23	4.67 SAR	0.09%	
<input type="checkbox"/>	عنيزة Kanafa Sales Optimized Ca...	44,705	173	0.39%	25	76.68 SAR	0.05%	



عملنا مع



كان الرياض للاستقدام

🚀 نتائج حملتنا الإعلانية - مكتب كان الرياض للاستقدام (الرياض)

📍 الموقع: الرياض

📅 الفترة: من أكتوبر 2024 إلى يونيو 2025

💰 العائد على الإنفاق الإعلاني (ROAS): 11.45x

يعني كل ريال صرفناه رجّعنا أكثر من 11 ريال مبيعات فعلية!

💬 2,730 رسالة واتساب مباشرة من عملاء مهتمين

📄 20 عقد استقدام مغلق من خلال الحملة

💰 متوسط قيمة العقد الواحد: 4,000 ريال

📊 إجمالي المبيعات الناتجة: 80,000 ريال

💡 ليه تتعامل معنا؟

✅ هدفنا واضح: نحول الزوار إلى رسائل... والرسائل إلى عقود

✅ شغلنا حملات ترافيك وتحويل ذكية لجذب العملاء الصح

✅ كل رسالة واتساب كلفتنا في المتوسط 3.6 ريال بس

✅ كل 137 ريال إنفاق تقريبًا = عقد بـ 4,000 ريال

✅ أكثر من 814,000 ظهور إعلاني لجمهور دقيق وفعال



كان الرياض للاستقدام

✨ الأرقام اللي تشرح كل شيء

المؤشر 📊	القيمة 📊
إجمالي الإنفاق الإعلاني 📊	6,984 ريال
إجمالي مرات الظهور 👁️	814,706 مرة
إجمالي النقرات (Clicks) ➕	17,063 نقرة
إجمالي رسائل الواتساب 📧	2,730 رسالة
عدد العقود المغلقة 📄	20 عقد استقدام
متوسط تكلفة رسالة واتساب 📧	3.6 ريال سعودي
متوسط قيمة العقد 📄	4,000 ريال
إجمالي المبيعات الناتجة 📈	80,000 ريال
العائد على الإنفاق (ROAS) 🏆	11.45x

🚀 وش يعني ده بالنسبالك؟

💡 حملتنا مش بتوقف عند التفاعل... بتحوّل كل رسالة لعقد

📉 أرقام واضحة: كل ريال صرفناه رجّعنا 11 ريال


📈 إعلاناتك الجاي ممكن يحقق أكثر... لو بدأنا صح

🏆 مستعدين نكرر النجاح معك

📞 تواصل معنا وخلينا نبدأ حملة ترجعلك بنتائج حقيقية 🏆

إعلانات تيك توك

On/off	Name	Clicks (destination)	CTR (destination)	Conversions	Cost per conversion	Conversion rate (CVR)	Results
You have 4 draft campaigns							
<input type="checkbox"/>	Community interaction2024022534...	0	0.00%	0	0.00 SAR	0.00%	-
<input type="checkbox"/>	Lead generation 26/10/2024	103	1.75%	16	7.51 SAR	0.27%	-
<input type="checkbox"/>	Test 2 Traffic To Whatsapp Allowed ...	166	6.49%	120	0.30 SAR	6.34%	-



التواصل...



TO CONTACT US

010177712375



TO CONTACT US

01555985240



elmallah.000

@GMAIL.COM



FACEBOOK PAGE

EL-MALLAH MARKETING AGENCY



INSTAGRAM PAGE

ELMALLAH_MARKETING.AGENCY



TIKTOK

MALLAH.MARKETING.AGENCY

